
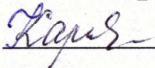



Рассмотрено на заседании  
ШМО учителей-предметников  
Протокол № 1  
от «30» августа 2016 г.

  
/Т.В.Чалова  
(Подпись)

Согласовано:  
Зам. директора по УВР  
 Н.И.Картузова  
(Подпись)

«30» августа 2016 г.



Утверждаю.  
Директор школы:  
 Л.В.Зими́на  
(Подпись)

Приказ № 92 от 30 августа 2016 г.

**Муниципальное казённое общеобразовательное учреждение  
«Уржумская средняя школа»  
Рабочая программа по информатике  
5 класс  
(базовый уровень)  
Учитель: Т.С.Муравьева**

2016 - 2017 учебный год

## Введение

Рабочая программа по информатике для основной школы составлена на основе:

1. Федерального Закона от 29 декабря 2012 года, №273 (Федеральный закон «Об образовании в РФ»);
2. ФГОС ООО (утвержден приказом Министерства образования и науки РФ ОТ 17.12.2010 г. №1897).
3. Приказа Минобрнауки России от 31.03.2014 № 253 «Об утверждении федерального перечня учебников, рекомендуемых к использованию при реализации имеющих государственную аккредитацию образовательных программ начального общего, основного общего, среднего общего образования»
4. Основной образовательной программы основного общего образования МКОУ «Уржумская средняя школа» с. Уржумское Майнского района Ульяновской области;
5. Учебного плана МКОУ «Уржумская средняя школа» на 2016-2017 учебный год;
6. Положения о рабочей программе, разработанного в МКОУ «Уржумская средняя школа»;
7. Программы курса информатики для 7-9 классов общеобразовательных учреждений (автор – составитель Л.Л. Босова), опубликованной издательством «БИНОМ. Лаборатория знаний» в 2016 году.

Рабочая программа ориентирована на использование УМК:

1. Босова Л.Л., Босова А.Ю. Информатика. Программа для основной школы : 5–6 классы. 7–9 классы. – М.: БИНОМ. Лаборатория знаний, 2016.
2. Босова Л.Л., Босова А.Ю. Информатика: Учебник для 5 класса. – М.: БИНОМ. Лаборатория знаний, 2015.
3. Босова Л.Л., Босова А.Б. Информатика: рабочая тетрадь для 5 класса. – М.: БИНОМ. Лаборатория знаний, 2015.
4. Босова Л.Л., Босова А.Ю. Информатика. 7–9 классы : методическое пособие. – М.: БИНОМ. Лаборатория знаний, 2015.
5. Босова Л.Л., Босова А.Ю. Электронное приложение к учебнику «Информатика. 5 класс»
6. Материалы авторской мастерской Босовой Л.Л. ([metodist.lbz.ru/](http://metodist.lbz.ru/))

## ПЛАНИРУЕМЫЕ РЕЗУЛЬТАТЫ ИЗУЧЕНИЯ УЧЕБНОГО ПРЕДМЕТА

Планируемые результаты освоения обучающимися основной образовательной программы основного общего образования уточняют и конкретизируют общее понимание личностных, метапредметных и предметных результатов как с позиции организации их достижения в образовательном процессе, так и с позиции оценки достижения этих результатов.

Планируемые результаты сформулированы к каждому разделу учебной программы.

Планируемые результаты, характеризующие систему учебных действий в отношении опорного учебного материала, размещены в рубрике «**Выпускник научится...**». Они показывают, какой уровень освоения опорного учебного материала ожидается от выпускника. Эти результаты потенциально достигаемы большинством учащихся и выносятся на итоговую оценку как задания базового уровня (исполнительская компетентность) или задания повышенного уровня (зона ближайшего развития).

Планируемые результаты, характеризующие систему учебных действий в отношении знаний, умений, навыков, расширяющих и углубляющих опорную систему, размещены в рубрике «**Выпускник получит возможность научиться ...**». Эти результаты достигаются отдельными мотивированными и способными учащимися; они не отрабатываются со всеми группами учащихся в повседневной практике, но могут включаться в материалы итогового контроля.

### **Раздел 1. Информация вокруг нас**

#### Выпускник научится:

- понимать и правильно применять на бытовом уровне понятий «информация», «информационный объект»;
- приводить примеры передачи, хранения и обработки информации в деятельности человека, в живой природе, обществе, технике;
- приводить примеры древних и современных информационных носителей;
- классифицировать информацию по способам её восприятия человеком, по формам представления на материальных носителях;
- кодировать и декодировать сообщения, используя простейшие коды;
- определять, информативно или нет некоторое сообщение, если известны способности конкретного субъекта к его восприятию.

#### Выпускник получит возможность:

- сформировать представление об информации как одном из основных понятий современной науки, об информационных процессах и их роли в современном мире;
- сформировать представление о способах кодирования информации;
- преобразовывать информацию по заданным правилам и путём рассуждений;
- научиться решать логические задачи на установление взаимного соответствия с использованием таблиц;
- приводить примеры единичных и общих понятий, отношений между понятиями;
- для объектов окружающей действительности указывать их признаки — свойства, действия, поведение, состояния;
- называть отношения, связывающие данный объект с другими объектами;
- осуществлять деление заданного множества объектов на классы по заданному или самостоятельно выбранному признаку — основанию классификации;

- приводить примеры материальных, нематериальных и смешанных систем;

## **Раздел 2. Информационные технологии**

### Выпускник научится:

- определять устройства компьютера (основные и подключаемые) и выполняемые ими функции;
- различать программное и аппаратное обеспечение компьютера;
- запускать на выполнение программу, работать с ней, закрывать программу;
- создавать, переименовывать, перемещать, копировать и удалять файлы;
- работать с основными элементами пользовательского интерфейса: использовать меню, обращаться за справкой, работать с окнами (изменять размеры и перемещать окна, реагировать на диалоговые окна);
- вводить информацию в компьютер с помощью клавиатуры и мыши;
- выполнять арифметические вычисления с помощью программы Калькулятор;
- применять текстовый редактор для набора, редактирования и форматирования простейших текстов на русском и иностранном языках;
- выделять, перемещать и удалять фрагменты текста; создавать тексты с повторяющимися фрагментами;
- использовать простые способы форматирования (выделение жирным шрифтом, курсивом, изменение величины шрифта) текстов;
- создавать и форматировать списки;
- создавать, форматировать и заполнять данными таблицы;
- создавать круговые и столбиковые диаграммы;
- применять простейший графический редактор для создания и редактирования
- простых рисунков;
- использовать основные приёмы создания презентаций в редакторах презентаций;
- осуществлять поиск информации в сети Интернет с использованием простых запросов (по одному признаку);
- ориентироваться на интернет-сайтах (нажать указатель, вернуться, перейти на главную страницу);
- соблюдать требования к организации компьютерного рабочего места, требования безопасности и гигиены при работе со средствами ИКТ.

### Выпускник получит возможность:

- овладеть приёмами квалифицированного клавиатурного письма;
- научиться систематизировать (упорядочивать) файлы и папки;
- сформировать представления об основных возможностях графического интерфейса и правилах организации индивидуального информационного пространства;
- расширить знания о назначении и функциях программного обеспечения компьютера; приобрести опыт решения задач из разных сфер человеческой деятельности с применением средств информационных технологий;
- создавать объёмные текстовые документы, включающие списки, таблицы, диаграммы, рисунки;
- осуществлять орфографический контроль в текстовом документе с помощью средств текстового процессора;
- оформлять текст в соответствии с заданными требованиями к шрифту, его начертанию, размеру и цвету, к выравниванию текста;
- видоизменять готовые графические изображения с помощью средств графического редактора;
- научиться создавать сложные графические объекты с повторяющимися и/или преобразованными фрагментами;
- научиться создавать на заданную тему мультимедийную презентацию с гиперссылками, слайды которой содержат тексты, звуки, графические изображения; демонстрировать презентацию на экране компьютера или с помощью проектора;

- научиться работать с электронной почтой (регистрировать почтовый ящик и пересылать сообщения);
- научиться сохранять для индивидуального использования найденные в сети Интернет материалы;
- расширить представления об этических нормах работы с информационными объектами.

### **Раздел 3. Информационное моделирование**

#### Выпускник научится:

- понимать сущность понятий «модель», «информационная модель»;
- различать натурные и информационные модели, приводить их примеры;
- «читать» информационные модели (простые таблицы, круговые и столбиковые диаграммы, схемы и др.), встречающиеся в повседневной жизни;
- перекодировать информацию из одной пространственно-графической или знаково-символической формы в другую, в том числе использовать графическое представление (визуализацию) числовой информации;
- строить простые информационные модели объектов из различных предметных областей.

#### Выпускник получит возможность:

- сформировать начальные представления о назначении и области применения моделей; о моделировании как методе научного познания;
- приводить примеры образных, знаковых и смешанных информационных моделей;
- познакомиться с правилами построения табличных моделей, схем, графов, деревьев;
- выбирать форму представления данных (таблица, схема, график, диаграмма, граф, дерево) в соответствии с поставленной задачей.

### **Раздел 4. Алгоритмика**

#### Выпускник научится:

- понимать смысл понятия «алгоритм», приводить примеры алгоритмов;
- понимать термины «исполнитель», «формальный исполнитель», «среда исполнителя», «система команд исполнителя»; приводить примеры формальных и неформальных исполнителей;
- осуществлять управление имеющимся формальным исполнителем;
- понимать правила записи и выполнения алгоритмов, содержащих алгоритмические конструкции «следование», «ветвление», «цикл»;
- подбирать алгоритмическую конструкцию, соответствующую заданной ситуации;
- исполнять линейный алгоритм для формального исполнителя с заданной системой команд;
- разрабатывать план действий для решения задач на переправы, переливания и пр.;

#### Выпускник получит возможность:

- исполнять алгоритмы, содержащие ветвления и повторения, для формального исполнителя с заданной системой команд;
- по данному алгоритму определять, для решения какой задачи он предназначен;
- разрабатывать в среде формального исполнителя короткие алгоритмы, содержащие базовые алгоритмические конструкции и вспомогательные алгоритмы.

## СОДЕРЖАНИЕ ПРОГРАММЫ

Структура содержания курса информатики для 5 класса определена следующими укрупненными блоками (разделами):

### **Раздел 1. Информация вокруг нас.**

Информация и информатика. Как человек получает информацию. Виды информации по способу получения. Хранение информации. Память человека и память человечества. Носители информации. Передача информации. Источник, канал, приёмник. Примеры передачи информации. Электронная почта. Код, кодирование информации. Способы кодирования информации. Метод координат. Формы представления информации. Текст как форма представления информации. Табличная форма представления информации. Наглядные формы представления информации. Обработка информации. Разнообразие задач обработки информации. Изменение формы представления информации. Систематизация информации. Поиск информации. Получение новой информации. Преобразование информации по заданным правилам. Черные ящики. Преобразование информации путем рассуждений. Разработка плана действий и его запись. Задачи на переливания. Задачи на переправы. Информация и знания. Чувственное познание окружающего мира. Абстрактное мышление. Понятие как форма мышления.

### **Раздел 2. Информационные технологии.**

Компьютер – универсальная машина для работы с информацией. Техника безопасности и организация рабочего места. Основные устройства компьютера, в том числе устройства для ввода информации (текста, звука, изображения) в компьютер. Компьютерные объекты. Программы и документы. Файлы и папки. Основные правила именования файлов. Элементы пользовательского интерфейса: рабочий стол; панель задач. Мышь, указатель мыши, действия с мышью. Управление компьютером с помощью мыши. Компьютерные меню. Главное меню. Запуск программ. Окно программы и его компоненты. Диалоговые окна. Основные элементы управления, имеющиеся в диалоговых окнах. Ввод информации в память компьютера. Клавиатура. Группы клавиш. Основная позиция пальцев на клавиатуре. Текстовый редактор. Правила ввода текста. Слово, предложение, абзац. Приёмы редактирования (вставка, удаление и замена символов). Фрагмент. Перемещение и удаление фрагментов. Буфер обмена. Копирование фрагментов. Проверка правописания, расстановка переносов. Форматирование символов (шрифт, размер, начертание, цвет). Форматирование абзацев (выравнивание, отступ первой строки, междустрочный интервал и др.). Создание и форматирование списков. Вставка в документ таблицы, ее форматирование и заполнение данными. Компьютерная графика. Простейший графический редактор. Инструменты графического редактора. Инструменты создания простейших графических объектов. Исправление ошибок и внесение изменений. Работа с фрагментами: удаление, перемещение, копирование. Преобразование фрагментов. Устройства ввода графической информации. Мультимедийная презентация. Описание последовательно развивающихся событий (сюжет). Анимация. Возможности настройки анимации в редакторе презентаций. Создание эффекта движения с помощью смены последовательности рисунков.

### **Раздел 3. Информационное моделирование.**

Объекты и их имена. Признаки объектов: свойства, действия, поведение, состояния. Отношения объектов. Разновидности объектов и их классификация. Состав объектов. Системы объектов. Модели объектов и их назначение. Информационные модели. Словесные информационные модели. Простейшие математические модели. Табличные информационные модели. Структура и правила оформления таблицы. Простые таблицы. Табличное решение логических задач. Вычислительные таблицы. Графики и диаграммы. Наглядное представление о соотношении величин. Визуализация многорядных данных. Многообразие схем. Информационные модели на графах. Деревья.

### **Раздел 4. Алгоритмика**

Понятие исполнителя. Неформальные и формальные исполнители. Учебные исполнители (Черепашка, Кузнечик, Водолей и др.) как примеры формальных исполнителей. Их назначение, среда, режим работы, система команд. Управление исполнителями с помощью команд и их последовательностей. Что такое алгоритм. Различные формы записи алгоритмов (нумерованный список, таблица, блок-схема). Примеры линейных алгоритмов, алгоритмов с ветвлениями и повторениями (в повседневной жизни, в литературных произведениях, на уроках математики и т.д.). Составление алгоритмов (линейных, с ветвлениями и циклами) для управления исполнителями Чертёжник, Водолей и др.

## ТЕМАТИЧЕСКОЕ ПЛАНИРОВАНИЕ

№ п/п	Раздел	Тема	Количество часов
1	Информация вокруг нас	Информация вокруг нас.	10 (уроки № 1, 5 – 9, 22 – 25)
2		Компьютер	3 (уроки № 2 – 4)
3	Информационные технологии	Подготовка текстов на компьютере	6 (уроки № 10 – 15)
4		Компьютерная графика	3 (уроки № 19 – 21)
5		Создание мультимедийных объектов	4 (уроки № 30 – 33)
6	Информационное моделирование	Объекты и системы	
7		Информационные модели	3 (уроки № 16 – 18)
8	Алгоритмика	Алгоритмика	4 (уроки № 26 – 29)
9	Повторение	Повторение	1 (урок № 34)
		<b>Итого:</b>	<b>34</b>

## Перечень контрольных работ

№ п/п	Тема	Кол-во часов
1	Контрольная работа № 1 по теме «Компьютер. Информация вокруг нас».	1
2	Контрольная работа № 2 по теме «Текстовый и графический редакторы».	1

## Перечень практических работ

№ п/п	Тема	Кол-во часов
1	Практическая работа № 1 «Вспоминаем клавиатуру».	1
2	Практическая работа № 2 «Вспоминаем приемы управления компьютером».	1
3	Практическая работа № 3 «Создаем и сохраняем файлы».	1
4	Практическая работа № 4 «Работаем с электронной почтой».	1
5	Практическая работа № 5 «Вводим текст».	1
6	Практическая работа № 6 «Редактируем текст».	1
7	Практическая работа № 7 «Работаем с фрагментами текста».	1
8	Практическая работа № 8 «Форматируем текст».	1
9	Практическая работа № 9 «Создаем простые таблицы».	1
10	Практическая работа № 10 «Строим диаграммы».	1
11	Практическая работа № 11 «Изучаем инструменты графического редактора».	1
12	Практическая работа № 12 «Работаем с графическими фрагментами».	1
13	Практическая работа № 13 «Планируем работу с графическим редактором».	1
14	Практическая работа № 14 «Создаем списки».	1
15	Практическая работа № 15 «Ищем информацию в сети Интернет».	1
16	Практическая работа № 16 «Выполняем вычисления с помощью программы Калькулятор».	1
17	Практическая работа № 17 «Создаем анимацию».	1
18	Практическая работа № 18 «Создаем слайд-шоу».	2



## Перечень проектных работ

№ п/п	Тема	Кол-во часов
1	Итоговый проект	2

**Приложение № 1**

**КАЛЕНДАРНО-ТЕМАТИЧЕСКОЕ ПЛАНИРОВАНИЕ**

№	Название темы	Дата	
		План	Факт
1.	Цели изучения курса информатики. Информация вокруг нас. Техника безопасности и организация рабочего места.		
2.	Компьютер – универсальная машина для работы с информацией		
3.	Ввод информации в память компьютера. Клавиатура. Практическая работа №1 «Вспоминаем клавиатуру»		
4.	Управление компьютером. Практическая работа №2 «Вспоминаем приёмы управления компьютером»		
5.	Хранение информации. Практическая работа №3 «Создаём и сохраняем файлы»		
6.	Передача информации. Электронная почта. Практическая работа №4 «Работаем с электронной почтой»		
7.	В мире кодов. Способы кодирования информации		
8.	Метод координат.		
9.	Контрольная работа № 1. «Компьютер», «Информация вокруг нас»		
10.	Текст как форма представления информации. Компьютер – основной инструмент подготовки текстов		
11.	Основные объекты текстового документа. Ввод текста. Практическая работа №5 «Вводим текст»		
12.	Редактирование текста. Практическая работа №6 «Редактируем текст»		
13.	Текстовый фрагмент и операции с ним. Практическая работа №7 «Работаем с фрагментами текста»		
14.	Форматирование текста. Практическая работа №8 «Форматируем текст»		
15.	Представление информации в форме таблиц. Структура таблицы. Практическая работа №9 «Создаём простые таблицы» (задания 1 и 2)		
16.	Табличное решение логических задач. Практическая работа №9 «Создаём простые таблицы» (задания 3 и 4)		
17.	Разнообразие наглядных форм представления информации. Диаграммы. Практическая работа №10 «Строим диаграммы»		

18.	Компьютерная графика. Графический редактор Paint Практическая работа №11 «Изучаем инструменты графического редактора»		
19.	Преобразование графических изображений Практическая работа №12 «Работаем с графическими фрагментами»		
20.	Создание графических изображений. Практическая работа №13 «Планируем работу в графическом редакторе»		
21.	Контрольная работа №2. «Текстовый и графический редакторы».		
22.	Разнообразие задач обработки информации. Систематизация информации		
23.	Списки – способ упорядочивания информации. Практическая работа №14 «Создаём списки»		
24.	Поиск информации. Практическая работа №15 «Ищем информацию в сети Интернет»		
25.	Кодирование как изменение формы представления информации		
26.	Преобразование информации по заданным правилам. Практическая работа №16«Выполняем вычисления с помощью программы Калькулятор»		
27.	Преобразование информации путём рассуждений		
28.	Разработка плана действий. Задачи о переправах.		
29.	Табличная форма записи плана действий. Задачи о переливаниях		
30.	Создание движущихся изображений. Практическая работа №17 «Создаём анимацию» (задание 1).		
31.	Создание анимации по собственному замыслу. Практическая работа №17 «Создаём анимацию» (задание 2).		
32.	Выполнение итогового мини-проекта. Практическая работа №18 «Создаем слайд-шоу»		
33.	Выполнение итогового мини-проекта. Практическая работа №18 «Создаем слайд-шоу»		
34.	Повторение		