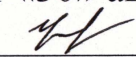
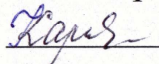



Рассмотрено на заседании
ШМО учителей-предметников
Протокол № 1
от «30» августа 2016 г.


/Т.В.Чалова
(Подпись)

Согласовано:
Зам. директора по УВР
 Н.И.Картузова
(Подпись)
«30» августа 2016 г.



Утверждаю.
Директор школы:
 Л.В.Зими́на
(Подпись)
Приказ № 92 от 30 августа 2016 г.

**Муниципальное казённое общеобразовательное учреждение
«Уржумская средняя школа»
Рабочая программа технология 6 класс**

Учитель : Теряева Г.В.

2016 - 2017 учебный год

Ведение.

Рабочая программа основного среднего образования технология составлена на основе:

1. Федерального Закона от 29 декабря 2012 года, №273 (Федеральный закон «Об образовании в РФ»);
2. ФГОС ООО (утвержден приказом Министерства образования и науки РФ ОТ 17.12.2010 г. №1897).
3. Приказа Минобрнауки России от 31.03.2014 № 253 «Об утверждении федерального перечня учебников, рекомендуемых к использованию при реализации имеющих государственную аккредитацию образовательных программ начального общего, основного общего, среднего общего образования»
4. Основной образовательной программой основного общего образования МКОУ « Уржумская средняя школа » с. Уржумское Майнского района Ульяновской области;
5. Учебного плана МКОУ «Уржумская средняя школа» на 2016-2017 учебный год;
6. Положения о рабочей программе, разработанного в МКОУ «Уржумская средняя школа»;
7. Программа курса основного среднего образования технология 6 класс
Рабочая программа ориентирована на использовани УМК

**Учебники для общеобразовательных школ под редакцией В.Д.Симоненко; программа Технология 5-8 классов
ФГОС Н.В .Синица и П.С. Смородский «Вентана-граф» 2013**

1. Планируемые результаты освоения предмета

В познавательной сфере:

- 1) рациональное использование учебной и дополнительной технической и технологической информации для проектирования и создания объектов труда;
- 2) оценка технологических свойств материалов и областей их применения;
- 3) ориентация в имеющихся и возможных технических средствах и технологиях создания объектов труда;
- 4) классификация видов и назначения методов получения и преобразования материалов, энергии, информации, объектов живой природы и социальной среды, а также соответствующих технологий промышленного производства;

В трудовой сфере:

- 1) планирование технологического процесса и процесса труда;
- 2) организация рабочего места с учётом требований эргономики и научной организации труда;
- 3) подбор материалов с учётом характера объекта труда и технологии;
- 4) проведение необходимых опытов и исследований при подборе материалов и проектировании объекта труда;
- 5) подбор инструментов и оборудования с учётом требований технологии и материально-энергетических ресурсов;
- 6) анализ, разработка и (или) реализация прикладных проектов, предполагающих:

В мотивационной сфере:

- 1) оценка своей способности и готовности к труду в конкретной предметной деятельности;
- 2) выбор профиля технологической подготовки в старших классах полной средней школы или профессии в учреждениях начального профессионального или среднего специального образования;
- 3) выраженная готовность к труду в сфере материального производства;
- 4) согласование своих потребностей и требований с другими участниками познавательно-трудовой деятельности;
- 5) осознание ответственности за качество результатов труда;
- 6) наличие экологической культуры при обосновании объекта труда и выполнении работ;
- 7) стремление к экономии и бережливости в расходовании времени, материалов, денежных средств и труда.

В эстетической сфере:

- 1) дизайнерское проектирование изделия или рациональная эстетическая организация работ;
- 2) применение различных технологий технического творчества и декоративно-прикладного искусства (резьба по дереву

В коммуникативной сфере:

- 1) умение быть лидером и рядовым членом коллектива;
- 2) формирование рабочей группы с учётом общности интересов и возможностей будущих членов трудового коллектива;
- 3) выбор знаковых систем и средств для кодирования и оформления информации в процессе коммуникации;
- 4) публичная презентация и защита идеи, варианта изделия, выбранной технологии и др.;
- 5) способность к коллективному решению творческих задач;
- 6) способность объективно и доброжелательно оценивать идеи и художественные достоинства работ членов коллектива;
- 7) способность прийти на помощь товарищу;
- 8) способность бесконфликтного общения в коллективе.

В физиолого-психологической сфере:

- 1) развитие моторики и координации движений рук при работе с ручными инструментами и приспособлениями;
- 2) достижение необходимой точности движений и ритма при выполнении различных технологических операций;
- 3) соблюдение требуемой величины усилия, прилагаемого к инструменту, с учётом технологических требований;

3. Содержание программы

1. Технологии получения, обработки, преобразования и использования материалов

ДРЕВЕСИНА

Теоретические сведения

Столярный или универсальный верстак. Ручные инструменты и приспособления. Планирование создания изделий.

Древесина как конструкционный материал. Пиломатериалы. Конструкционные древесные материалы. Лесоматериалы, пороки древесины. Производство пиломатериалов и области их применения.

Древесные материалы: фанера, оргалит, картон, древесно-стружечные плиты (ДСП) и древесно-волокнистые плиты (ДВП).

Конструирование и моделирование изделий из древесины. Проектирование изделий из древесины с учётом её

свойств. Разметка плоского изделия на заготовке. Разметочные и измерительные инструменты, шаблон. Применение компьютера для разработки графической документации.

Основные технологические операции и приёмы ручной обработки древесины и древесных материалов с помощью механических и электрифицированных (аккумуляторных) ручных инструментов: пиление, строгание, сверление, шлифование; особенности их выполнения. Технологический процесс и точность изготовления изделий.

Правила безопасной работы ручными столярными механическими и электрифицированными инструментами.

Настройка ручных инструментов.

Сборка деталей изделия гвоздями, шурупами, склеиванием. Зачистка, окраска и лакирование деревянных поверхностей.

Токарный станок для вытачивания изделий из древесины: устройство, назначение, принцип работы. Кинематическая схема. Токарные стамески. Технология токарных работ. Современные станки для обработки древесных материалов. Правила безопасной работы на токарном станке.

Практическая деятельность

Организация рабочего места для столярных работ.

Чтение графического изображения изделия. Разметка плоского изделия.

Характеристика пиломатериалов и древесных материалов. Определение плотности древесины по объёму и массе образца. Определение видов лесоматериалов и пороков древесины.

Выполнение упражнений по овладению рациональными и безопасными приёмами работы механическими и электрифицированными (аккумуляторными) ручными инструментами при пилении, строгании, сверлении, шлифовании.

Соединение деталей из древесины гвоздями, шурупами, склеиванием.

Конструирование и моделирование изделий из древесины. Разработка сборочного чертежа со спецификацией объёмного изделия и составление технологической карты. Разработка конструкторской и технологической документации на проектируемое изделие с применением компьютера.

Изготовление изделия из древесных материалов с применением различных способов соединения деталей.

Подготовка к работе токарного станка для вытачивания изделий из древесины.

Вытачивание деревянной детали по чертежу и технологической карте.

МЕТАЛЛЫ И ПЛАСТМАССЫ

Теоретические сведения

Тонкие металлические листы, проволока и искусственные конструкционные материалы. Профильный металлический прокат. Металлы и их сплавы. Чёрные и цветные металлы. Области применения металлов и сплавов. Механические и технологические свойства металлов и сплавов.

Основные технологические операции и приёмы ручной обработки металлов и искусственных материалов механическими и электрифицированными (аккумуляторными) ручными инструментами (правка, резание, зачистка, гибка). Соединение тонких металлических листов фальцевым швом и заклёпками. Правила безопасной работы при ручной обработке металлов и пластмасс.

Проектирование изделий из металлического проката и пластмасс. Чертежи деталей и сборочные чертежи из металлического проката. Основные технологические операции обработки сортового проката и искусственных материалов ручными инструментами: разрезание, рубка, опиливание, зачистка.

Термическая обработка сталей. Правила безопасной работы при термообработке сталей.

Применение штангенциркуля для разработки чертежей и изготовления изделий из проката. Устройство штангенциркуля. Измерение штангенциркулем. Правила безопасной работы со штангенциркулем.

Сверлильный станок: назначение, устройство. Инструменты и оснастка. Приёмы работы на сверлильном станке. Крепление заготовок. Правила безопасной работы на сверлильном станке.

Токарно-винторезные станки и их назначение. Инструменты и приспособления. Крепление заготовки и резца. Правила безопасной работы на токарном станке. Виды и приёмы работ. Чертежи деталей, вытачиваемых на токарном станке. Информация о токарных станках с ЧПУ.

Нарезание резьбы. Правила безопасной работы при нарезании резьбы.

Практическая деятельность

Ознакомление с тонкими металлическими листами, проволокой и искусственными материалами. Разметка деталей из тонких металлических листов, проволоки, искусственных материалов.

Правка, резание, зачистка и гибка металлического листа и проволоки с соблюдением правил безопасного труда. Соединение тонких металлических листов фальцевым швом и заклёпками.

Ознакомление с видами и свойствами металлического проката и конструкционных пластмасс.

Разработка сборочного чертежа изделия с использованием штангенциркуля. Обработка металлического проката механическими и электрифицированными (аккумуляторными) ручными инструментами.

Распознавание видов металлов и сплавов. Исследование твёрдости, упругости и пластичности сталей. Обработка закалённой и незакалённой стали.

Упражнения по управлению сверлильным станком. Ознакомление с машинными тисками и способами крепления заготовок. Отработка приёмов сверления на сверлильном станке.

Ознакомление с устройством и принципом работы токарно-винторезного станка. Крепление заготовки и резца. Точение наружной цилиндрической поверхности заготовки. Точение детали по чертежу и технологической карте с соблюдением правил безопасной работы. Контроль размеров детали.

Вытачивание ступенчатых деталей (изделий) и нарезание резьбы.

ТЕКСТИЛЬНЫЕ МАТЕРИАЛЫ И КОЖА

Теоретические сведения

Классификация текстильных волокон. Способы получения и свойства натуральных волокон растительного происхождения. Изготовление нитей и тканей в условиях прядильного, ткацкого и отделочного современного производства и в домашних условиях. Ткацкие переплетения. Общие свойства текстильных материалов: физические, эргономические, эстетические, технологические.

Натуральные волокна животного происхождения. Способы их получения. Виды и свойства шерстяных и шёлковых тканей. Признаки определения вида тканей по сырьевому составу. Сравнительная характеристика свойств тканей из различных волокон.

Виды и свойства тканей из химических волокон. Виды нетканых материалов из химических волокон.

Кожа и её свойства. Области применения кожи как конструкционного материала.

Чертёж и выкройка швейного изделия. Инструменты и приспособления для изготовления выкройки. Определение размеров фигуры человека. Определение размеров швейного изделия. Расположение конструктивных линий фигуры. Снятие мерок. Особенности построения выкроек различных изделий и их деталей. Правила безопасной работы ножницами. Порядок соединения деталей в сложных изделиях.

Понятие о моделировании одежды. Получение и адаптация выкройки швейного изделия из пакета готовых выкроек, из журнала мод, с CD или из Интернета.

Современная бытовая швейная машина с электрическим приводом. Основные узлы швейной машины. Назначение и правила использования регулирующих механизмов: переключателя вида строчек, регулятора длины стежка, клавиши шитья назад. Правила безопасной работы на швейной машине.

Организация рабочего места для выполнения машинных работ. Подготовка швейной машины к работе: намотка нижней нитки на шпульку, заправка верхней и нижней ниток, выведение нижней нитки наверх.

Приёмы работы на швейной машине: начало работы, поворот строчки под углом, закрепление машинной строчки в начале и конце её выполнения, окончание работы. Неполадки, связанные с неправильной заправкой ниток.

Уход за швейной машиной.

Организация рабочего места для раскройных работ. Подготовка ткани к раскрою. Раскладка выкроек на ткани. Выкраивание деталей швейного изделия. Критерии качества кроя. Правила безопасной работы при раскрое ткани.

Основные операции при ручных работах: перенос линий выкройки на детали кроя, стежками, предохранение срезов от осыпания – ручное обмётывание.

Требования к выполнению машинных работ. Основные операции при машинной обработке изделия: предохранение срезов от осыпания — машинное обмётывание зигзагообразной строчкой и оверлоком; постоянное соединение деталей — стачивание; постоянное закрепление подогнутого края — застрачивание (с открытым и закрытым срезами).

Оборудование для влажно-тепловой обработки (ВТО) ткани. Правила выполнения ВТО. Основные операции ВТО.

Подготовка ткани и ниток к вышивке. Отделка швейных изделий вышивкой: вышивание швом крест горизонтальными и вертикальными рядами, по диагонали. Использование компьютера в проектировании, вышивке крестом. Технология выполнения прямых, петлеобразных, петельных, крестообразных и косых ручных стежков.

Материалы и оборудование для вышивки атласными лентами. Закрепление ленты в игле. Швы, используемые в вышивке лентами. Оформление готовой работы.

Материалы для вязания крючком. Условные обозначения, применяемые при вязании крючком. Вязание полотна: начало вязания, вязание рядами, основные способы вывязывания петель, закрепление вязания. Вязание по кругу: основное кольцо, способы вязания по кругу.

Практическая деятельность

Определение направления долевой нити в ткани. Определение лицевой и изнаночной сторон ткани. Изучение свойств тканей из хлопка, льна и волокон животного происхождения. Изучение свойств текстильных материалов из химических волокон. Определение вида тканей по сырьевому составу и изучение их свойств.

Снятие мерок и изготовление выкройки проектного изделия. Изготовление выкроек для образцов ручных и машинных работ. Подготовка выкройки проектного изделия к раскрою.

Моделирование выкройки проектного изделия. Подготовка выкройки проектного изделия к раскрою.

Упражнения на швейной машине.

Работы по настройке и регулированию механизмов и систем швейной машины.

Уход за швейной машиной: чистка и смазка, замена иглы. Устранение дефектов машинной строчки.

Раскладка выкроек на ткани. Раскрой швейного изделия.

Изготовление образцов для иллюстрации ручных и машинных работ.

Проведение влажно-тепловых работ.

Обработка проектного изделия по индивидуальному плану.

Создание схем вышивки. Выполнение образцов вышивки.

Вывязывание полотна.

2. Технологии обработки пищевых продуктов

Теоретические сведения

Понятия «санитария» и «гигиена». Правила санитарии и гигиены перед началом кулинарных работ, при приготовлении пищи.

Правила безопасной работы при пользовании электрическими плитами и электроприборами, газовыми плитами, при работе с ножом и приспособлениями, кипящими жидкостями. Питание как физиологическая потребность. Состав пищевых продуктов. Значение белков, жиров, углеводов для жизнедеятельности человека. Роль витаминов, минеральных веществ и воды в обмене веществ, их содержание в пищевых продуктах.

Продукты, применяемые для приготовления бутербродов. Значение хлеба в питании человека. Технология приготовления бутербродов.

Виды горячих напитков (чай, кофе, какао). Сорта чая и кофе. Технология приготовления горячих напитков. Современные приборы для приготовления чая и кофе, способы приготовления.

Пищевая (питательная) ценность овощей и фруктов. Кулинарная классификация овощей. Питательная ценность фруктов.

Общие правила механической кулинарной обработки овощей. Инструменты и приспособления для нарезки.

Технология приготовления блюд из сырых овощей (фруктов).

Виды тепловой обработки продуктов. Преимущества и недостатки различных способов тепловой обработки овощей. Технология приготовления блюд из варёных овощей. Условия варки овощей для салатов, способствующие сохранению питательных веществ и витаминов.

Использование яиц в кулинарии. Технология приготовления различных блюд из яиц.

Виды круп, применяемых в питании человека. Технология приготовления крупяных каш. Требования к качеству рассыпчатых, вязких и жидких каш. Технология приготовления блюд из макаронных изделий. Требования к качеству готовых блюд из макаронных изделий. Подача готовых блюд. Расчёт расхода круп и макаронных изделий с учётом объёма приготовления.

Значение молока в питании человека. Технология приготовления блюд из молока и кисломолочных продуктов. Требования к качеству молочных готовых блюд.

Пищевая ценность рыбы и нерыбных продуктов моря. Признаки доброкачественности рыбы. Условия и сроки хранения рыбной продукции. Первичная обработка рыбы. Тепловая обработка рыбы. Технология приготовления блюд из рыбы.

Значение мясных блюд в питании. Виды мяса, включая мясо птицы. Признаки доброкачественности мяса. Органолептические методы определения доброкачественности мяса. Условия и сроки хранения мясной продукции. Подготовка мяса к тепловой обработке. Санитарные требования при обработке мяса. Оборудование и инвентарь, применяемые при механической и тепловой обработке мяса.

Виды сладких блюд и напитков: компоты, кисели, желе, муссы, суфле. Их значение в питании человека. Рецептура, технология приготовления и подача к столу сладких блюд.

Сервировка сладкого стола. Набор столового белья, приборов и посуды. Подача кондитерских изделий и сладких блюд. Составление букета из конфет и печенья.

Практическая деятельность

Приготовление и оформление бутербродов. Приготовление горячих напитков (чай, кофе, какао). Соблюдение правил безопасного труда при работе с ножом и горячей жидкостью.

Приготовление и оформление блюд из сырых и варёных овощей и фруктов.

Определение свежести яиц. Приготовление блюд из яиц.

Приготовление и оформление блюд из круп или макаронных изделий.

Исследование каш и макаронных изделий быстрого приготовления.

Приготовление блюд из творога. Сравнительный анализ коровьего и козьего молока.

Приготовление блюда из рыбы или морепродуктов.

Использование различных приёмов при обработке рыбы.

Приготовление блюда из мяса или птицы.

Исследование качества муки. Приготовление домашней выпечки. Приготовление сладких блюд. Приготовление желе.

3. Тематическое планирование

Раздел «Технологии домашнего хозяйства» (2час)

Раздел «Технологии обработки конструкционных материалов» (10ч)

Раздел «Создание изделий из текстильных материалов» (20 ч)

Раздел «Кулинария» (20 ч)

Раздел «Технологии творческой и опытнической деятельности» (16 ч)

КАЛЕНДАРНО _ ТЕМАТИЧЕСКОЕ ПЛАНИРОВАНИЕ
6 класс (68 ч, 2 ч — резервное время)

Приложение №1

Тема раздела программы, количество отводимых учебных часов	план	факт
Раздел «Технологии домашнего хозяйства» (2 ч)		
Тема «Интерьер жилого дома» (1 ч)		
Тема «Комнатные растения в интерьере» (1 ч)		
Раздел «Технологии обработки конструкционных материалов» (10ч)		
Тема «Технологии ручной обработки древесины и древесных материалов» (6 ч)		
Тема «Технологии машинной обработки древесины и древесных материалов» (2 ч)		
Тема «Технологии ручной обработки металлов и искусственных материалов» (2 ч)		
Раздел «Создание изделий из текстильных материалов» (20 ч)		
Тема «Свойства текстильных материалов» (2 ч)		
Тема «Конструирование швейных изделий» (2 ч)		
Тема «Моделирование одежды» (2 ч)		
Тема «Швейная машина» (2 ч)		
Тема «Технология изготовления швейных изделий» (8 ч)		

<p style="text-align: center;">Тема раздела программы, количество отводимых учебных часов</p>	<p style="text-align: center;">план</p>	<p style="text-align: center;">факт</p>
<p>Тема «Художественные ремёсла» (4 ч)</p>		
<p style="text-align: center;">Раздел «Кулинария» (20 ч)</p>		
<p>Тема «Блюда из круп и макаронных изделий» (4ч)</p>		
<p>Тема «Блюда из рыбы и нерыбных продуктов моря» (4 ч)</p>		
<p>Тема «Блюда из мяса и птицы» 4 ч)</p>		
<p>Тема «Первые блюда» (4ч)</p>		
<p>Тема «Приготовление обеда. Предметы для сервировки стола» (4 ч)</p>		
<p style="text-align: center;">Раздел «Технологии творческой и опытнической деятельности» (16 ч)</p>		
<p>Тема «Исследовательская и созидательная деятельность» (16 ч)</p>		